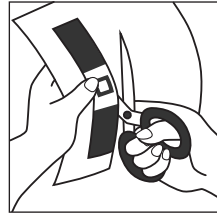
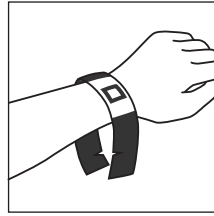


appliless AR

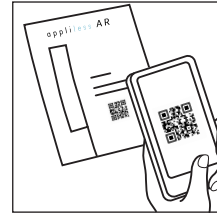
利用の流れ



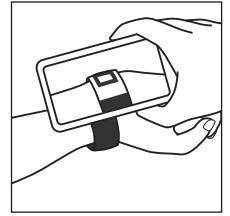
1. 切り抜く



2. 腕に巻く



3. QRコードを読み込む



4. スマホをかざす

←切り込み



山折り→



山折り→

切り込み→

ARの体験方法

1. PDFをプリントアウトして
左のリストバンドを切り抜いてください。
2. 点線部分を山折りし、
手首に巻いてテープなどで止めてください。
(上下の切り込みで合わせると何度でも使用できます)
3. QRコードでURLを読み込み、対象ブラウザで開いてください。
4. カメラへのアクセスを求めるダイアログが表示されるので
「許可」を押してください。
5. ブラウザ内でカメラが起動されたら、
「W」にかざしてください。
6. 画面内の「製品ボタン」を押すと時計が切り替わります。

対象環境

- ・iPhone/iPad:iOS11以降/Safari
- ・Android:Android6以降/Chrome
- ・PC:Windows8以降/Chrome/webcam付きの端末



<https://www.vons.co.jp/ar/watch/>