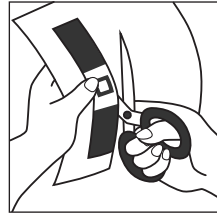
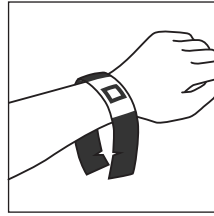


# applifree AR

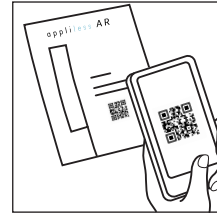
## 利用の流れ



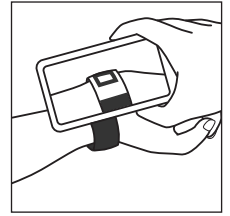
1. 切り抜く



2. 腕に巻く



3. QRコードを読み込む



4. スマホをかざす

←切り込み



山折り→



山折り→

## ARの体験方法

1. PDFをプリントアウトして  
左のリストバンドを切り抜いてください。
2. 点線部分を山折りし、  
手首に巻いてテープなどで止めてください。  
(上下の切り込みで合わせると何度でも使用できます)
3. QRコードでURLを読み込み、対象ブラウザで開いてください。
4. カメラへのアクセスを求めるダイアログが表示されるので  
「許可」を押してください。
5. ブラウザ内でカメラが起動されたら、  
「W」にかざしてください。
6. 画面内の「製品ボタン」を押すと時計が切り替わります。

## 対象環境

- ・iPhone/iPad: iOS11以降/Safari
- ・Android: Android6以降/Chrome
- ・PC: Windows8以降/Chrome/webcam付きの端末

切り込み→



<https://www.vons.co.jp/ar/watch/>